

Objetivos

- Promover o conhecimento da anatomia cirúrgica das fossas nasais, base do crânio, órbita e cavidade craniana com implicações relevantes para a execução das técnicas cirúrgicas endoscópicas.
- Familiarizar os participantes com os instrumentos e equipamentos utilizados na cirurgia endoscópica.
- Permitir a observação das técnicas cirúrgicas mais exemplificativas da cirurgia endoscópica nasal e da base do crânio durante a realização de intervenções cirúrgicas em ao vivo e em direto.
- Permitir a execução prática, no cadáver e num ambiente de ensino tutorial, das técnicas cirúrgicas básicas e mais avançadas, que usam endoscópios e são dirigidas ao nariz, seios perinasais, órbita, via lacrimal, base do crânio e áreas intracranianas.
- Acelerar a curva de aprendizagem cirúrgica.
- Promover a translação, para a atividade cirúrgica e para os serviços dos participantes, de uma cirurgia com eficácia e sem complicações.

Destinatários

Médicos internos ou especialistas de Otorrinolaringologia ou Neurocirurgia, de Portugal ou do estrangeiro.

Plano Curricular

Duração de 3 dias, de quinta a sábado, totalizando 40 horas de atividade letiva: 10 horas de apresentações teóricas com discussão, 10 horas de ensino tutorial com cirurgia ao vivo, 10 horas de ensino tutorial em cadáver e 10 horas de trabalho autónomo.

14 dezembro 2017: Apresentação de 15 comunicações teóricas no Auditório do Hospital de Egas Moniz (das 8:30 às 18:00)

15 dezembro 2017: Realização de intervenções cirúrgicas transmitidas em direto para o Auditório do Hospital de Egas Moniz. Durante as cirurgias, os participantes poderão questionar as equipas cirúrgicas colocando todas as dúvidas que tenham sobre os vários passos das cirurgias realizadas (das 8:30 às 19:30)

16 dezembro 2017: Prática cirúrgica em cadáver no Teatro Anatómico da Anatomia da NMS|FCM (das 8:30 às 18:30)

Metodologia de Avaliação

No final de cada um dos dias destinados às sessões teóricas será entregue, a cada um dos participantes, um questionário destinado a determinar se foram alcançados os objetivos de aprendizagem pretendidos nas sessões realizadas. Durante a dissecação em cadáver, a avaliação basear-se-á na observação direta da dissecação, utilizando uma *checklist* que enumera os passos que devem ser realizados.

Informações Gerais

ECTS | 2

Data Limite de Inscrição | 1 de novembro de 2017

CrITÉRIOS de Seleção | Os participantes, no ato da candidatura ao curso, devem indicar a licenciatura que têm e o ano do internato da especialidade que frequentam, no caso de serem médicos internos. Os coordenadores do curso avaliarão essas informações antes de validarem a inscrição.

Regime de Faltas | Os participantes terão de estar presentes durante toda a duração do curso.

Numerus Clausus | Número mínimo: 10 alunos;
Número máximo: 20 alunos

Pré-inscrição | 25€

(este valor só é devolvido em caso de não abertura do curso)

Inscrição | 35€

Frequência para Médicos Internos | 700€

(Médicos graduados pela NMS|FCM beneficiam de 15% de desconto)

Frequência para Médicos Especialistas | 850€

(Médicos graduados pela NMS|FCM beneficiam de 15% de desconto)

Seguro escolar | 14€

“Este curso tem um carácter transversal no âmbito do conhecimento no domínio das ciências da saúde e da vida, não habilitando à prática de qualquer atividade médica por parte de quem não esteja inscrito na Ordem dos Médicos”

Design: Susana Sousa (GACIM- NMS|FCM) | nov. 2016

Curso Pós-Graduado

ENDOSCOPIC SINUS AND SKULL BASE SURGERY

8th Edition

HANDS-ON CADAVER DISSECTION

14, 15 e 16 | dezembro | 2017

Coordenação

Prof. Doutor Pedro Alberto Escada
Professor Doutor João Goyri O'Neill
Dr. Deodato Silva
Dr. Gonçalo Neto de Almeida
Dr. João C. Pimentel

Organização

Serviço de Otorrinolaringologia do Hospital de Egas Moniz
Departamento de Anatomia da NMS|FCM

Patrocínio Científico



Direção do Colégio da Especialidade de Otorrinolaringologia da Ordem dos Médicos

Informações e Inscrições
Divisão Académica—Secção de Pós-graduação
Campo Mártires da Pátria, 130 . 1169-056 Lisboa
Tel. (+351) 218 803 066
posgraduacao@nms.unl.pt . www.nms.unl.pt

Apoio



Organização



Apresentação

Nas três primeiras edições do curso deu-se ênfase particular à segurança e à prevenção das complicações e das suas consequências médico-legais.

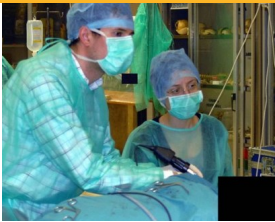
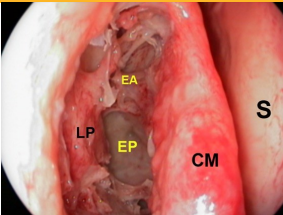
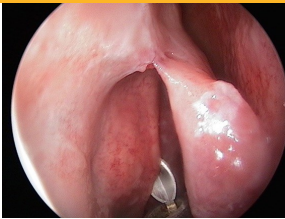
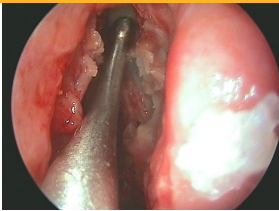
Nas edições anteriores procurou valorizar-se a aquisição de competências nas técnicas mais básicas e nas técnicas mais avançadas da cirurgia endoscópica nasal, sinusal e da base do crânio. Estas edições ganharam ainda com a inclusão, no programa, de um dia completo dedicado à observação de cirurgias ao vivo e em direto.

Assim o primeiro dia será integralmente dedicado às apresentações teóricas (15 apresentações, das quais se destaca a apresentação premiada no Congresso Anual da Sociedade Portuguesa de Otorrinolaringologia de 2013, sobre a importância das *checklists* no planeamento cirúrgico. O segundo dia será dedicado à observação de cirurgias básicas e avançadas em direto. O terceiro dia será dedicado à execução das várias técnicas endoscópicas nasais e da base do crânio, em modelo de cadáver. A qualidade do material cadavérico, que utiliza uma técnica de embalsamamento desenvolvida na Anatomia da NOVA Medical School|Faculdade de Ciências Médicas, supera muito a de todos os outros cursos que os médicos portugueses tiveram ou têm a oportunidade de frequentar na Europa ou fora da Europa.

O Curso possibilitará que os participantes sejam capazes de conhecer, descrever e executar com eficácia e segurança os diferentes passos das técnicas de abordagem endoscópica naso-sinusal. O curso permitirá ainda a discussão e a execução, pelos participantes, de diversas técnicas cirúrgicas avançadas, tais como a dacriocistorinostomia, a descompressão endoscópica da órbita ou do nervo ótico, o tratamento de fístulas de líquido cefalo-raquidiano, a abordagem da fossa pterigopalatina, a abordagem transpterigoideia ao recesso lateral do seio esfenoidal, à sela turca e outras abordagens à base do crânio e às áreas neurocirúrgicas.

O curso tem como objetivo a facilitação da aprendizagem efetiva das técnicas cirúrgicas mais atuais e o desenvolvimento de competências cirúrgicas, pois permitirá a execução de todas estas técnicas por todos os participantes, que disporão de instrumental cirúrgico adequado e monitores com experiência, que os acompanharão permanentemente durante o ensino tutorial.

O curso é dirigido aos médicos internos ou especialistas de otorrinolaringologia que pretendam desenvolver competências nas técnicas nasais endoscópicas, mas também é útil para médicos de otorrinolaringologia ou neurocirurgia que pretendam desenvolver uma colaboração multidisciplinar no tratamento endoscópico das doenças localizadas na base do crânio ou nas áreas neurocirúrgicas. Como se sabe, é considerado atualmente como boa prática que as cirurgias endoscópicas da base do crânio ou para acesso a áreas neurocirúrgicas sejam realizadas em conjunto por médicos de otorrinolaringologia e neurocirurgia, e não por qualquer médico destas especialidades isoladamente.



Corpo Docente

- Prof. Doutor Pedro Alberto Escada:** Diretor do Serviço de Otorrinolaringologia do Hospital de Egas Moniz
- Dr. Deodato Silva:** Assistente Hospitalar de Otorrinolaringologia do Hospital de Egas Moniz
- Dr. Gonalo Neto D’Almeida:** Assistente Hospitalar de Neurocirurgia do Hospital de Egas Moniz
- Dr. Lu s Roque Reis:** Assistente Hospitalar de Otorrinolaringologia do Hospital de Egas Moniz
- Dr. Pedro Cavilhas:** Assistente Hospitalar de Otorrinolaringologia do Hospital de Egas Moniz
- Dr. Jo o Pimentel:** Assistente Hospitalar de Otorrinolaringologia do Hospital de Egas Moniz
- Dr. V tor Oliveira:** M dico Interno de Otorrinolaringologia do Hospital de Egas Moniz

Docente convidada

- Dra. Joana Ruivo:** Assistente Hospitalar de Neurorradiologia da Funda o Champalimaud

Monitores S niores

- Prof. Doutor Pedro Alberto Escada:** Diretor do Servio de Otorrinolaringologia do Hospital de Egas Moniz - Lisboa
- Dr. Gonalo Neto D’Almeida:** Assistente Hospitalar de Neurocirurgia do Hospital de Egas Moniz - Lisboa
- Dr. Paulo Moreira Gonalves:** Assistente Hospitalar de Otorrinolaringologia do Hospital de S. Sebast o - Sta. Maria da Feira
- Dr. V tor Semedo de Sousa:** Assistente Hospitalar de Otorrinolaringologia do Hospital de S. Jos  - Lisboa
- Dr. Il dio Martins Gama:** Assistente Hospitalar de Otorrinolaringologia do Hospital de S. Jos  - Lisboa
- Dr. Jorge Domingues:** Assistente Hospitalar de Otorrinolaringologia do Hospital de Egas Moniz - Lisboa

- Prof  Doutora Assun o O’Neill:** Assistente Hospitalar de Otorrinolaringologia do Hospital de Egas Moniz - Lisboa
- Dr. Jo o Clode:** Assistente Hospitalar de Otorrinolaringologia do Hospital de Egas Moniz - Lisboa
- Dra. Clara Capucho:** Assistente Hospitalar de Otorrinolaringologia do Hospital de Egas Moniz - Lisboa
- Dr. Lu s Roque Reis:** Assistente Hospitalar de Otorrinolaringologia do Hospital de Egas Moniz - Lisboa
- Dra. F tima Cruz:** Assistente Hospitalar de Otorrinolaringologia do Hospital de Egas Moniz - Lisboa
- Dr. Jo o Vieira de Almeida:** Assistente Hospitalar de Otorrinolaringologia do Hospital de Egas Moniz - Lisboa
- Dr. Pedro Henriques:** Assistente Hospitalar de Otorrinolaringologia do Hospital de Egas Moniz - Lisboa
- Dr. Pedro Machado Sousa:** Assistente Hospitalar de Otorrinolaringologia do Hospital de Egas Moniz - Lisboa
- Dra. S lvia Pereira:** Assistente Hospitalar de Otorrinolaringologia do Hospital de Egas Moniz - Lisboa
- Dr. Pedro Cavilhas:** Assistente Hospitalar de Otorrinolaringologia do Hospital de Egas Moniz - Lisboa
- Dr. Jo o Pimentel:** Assistente Hospitalar de Otorrinolaringologia do Hospital de Egas Moniz - Lisboa

Monitores Juniores

- Dr. V tor Oliveira:** M dico Interno de Otorrinolaringologia do Hospital de Egas Moniz - Lisboa
- Dr. Ricardo Santos:** M dico Interno de Otorrinolaringologia do Hospital de Egas Moniz - Lisboa
- Dr. Paulo Vale:** M dico Interno de Otorrinolaringologia do Hospital de Egas Moniz - Lisboa
- Dr. Rui Cabral:** M dico Interno de Otorrinolaringologia do Hospital de Egas Moniz - Lisboa
- Dr. N lson Gilberto:** M dico Interno de Otorrinolaringologia do Hospital de Egas Moniz - Lisboa
- Dra. Ana Rita Lameiras:** M dica Interna de Otorrinolaringologia do Hospital de Egas Moniz - Lisboa