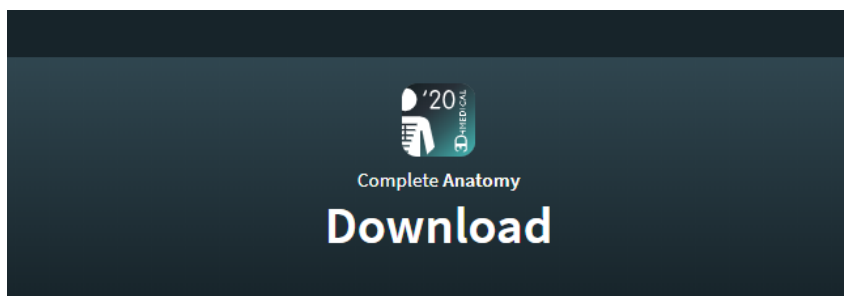


1. Acesse a página <https://3d4medical.com/download> para baixar a aplicação Complete Anatomy, correspondente ao seu dispositivo (Windows, iOS, Android, etc).



Download Complete Anatomy directly from your app store by following the links below

For iPad



For Mac



For iPhone



For Windows 10

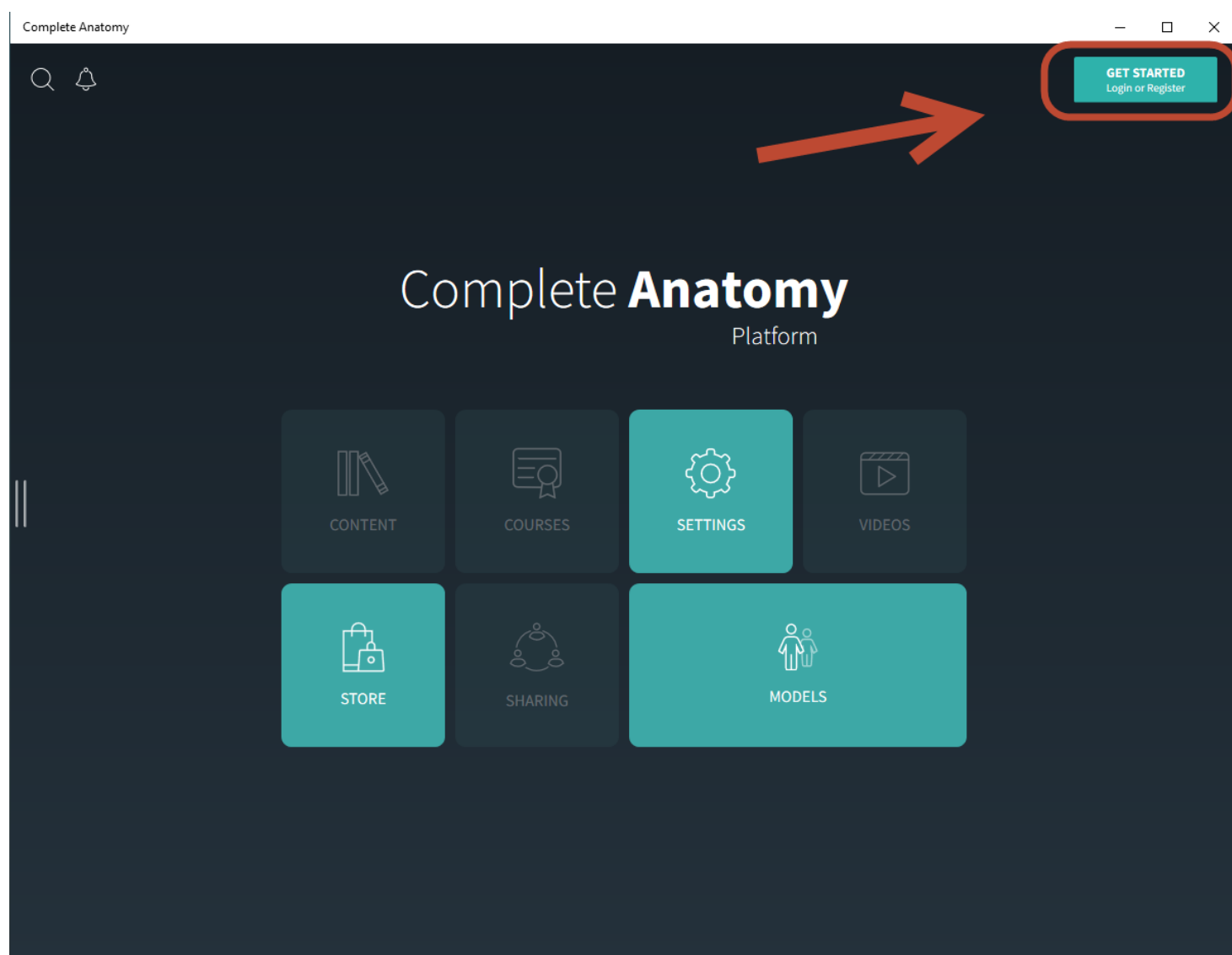


For Android phone or tablet





2. Após o download da aplicação *Complete Anatomy*, abra-a e clique na opção “Get Started”.



3. É necessário criar uma conta nova para o seu usuário. Primeiramente introduza o seu e-mail no campo correspondente e clique em NEXT

Complete Anatomy

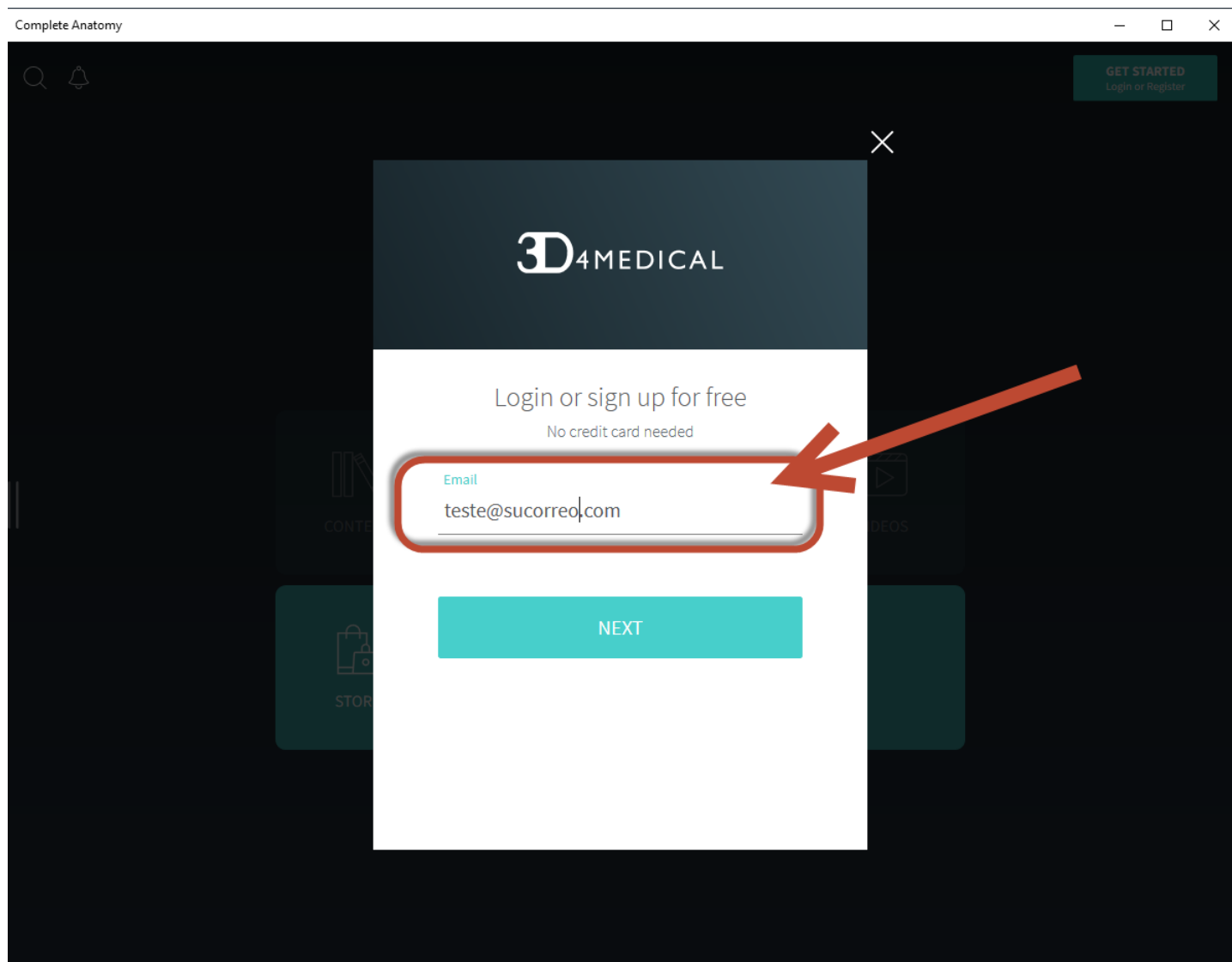
GET STARTED
Login or Register

3D4MEDICAL

Login or sign up for free
No credit card needed

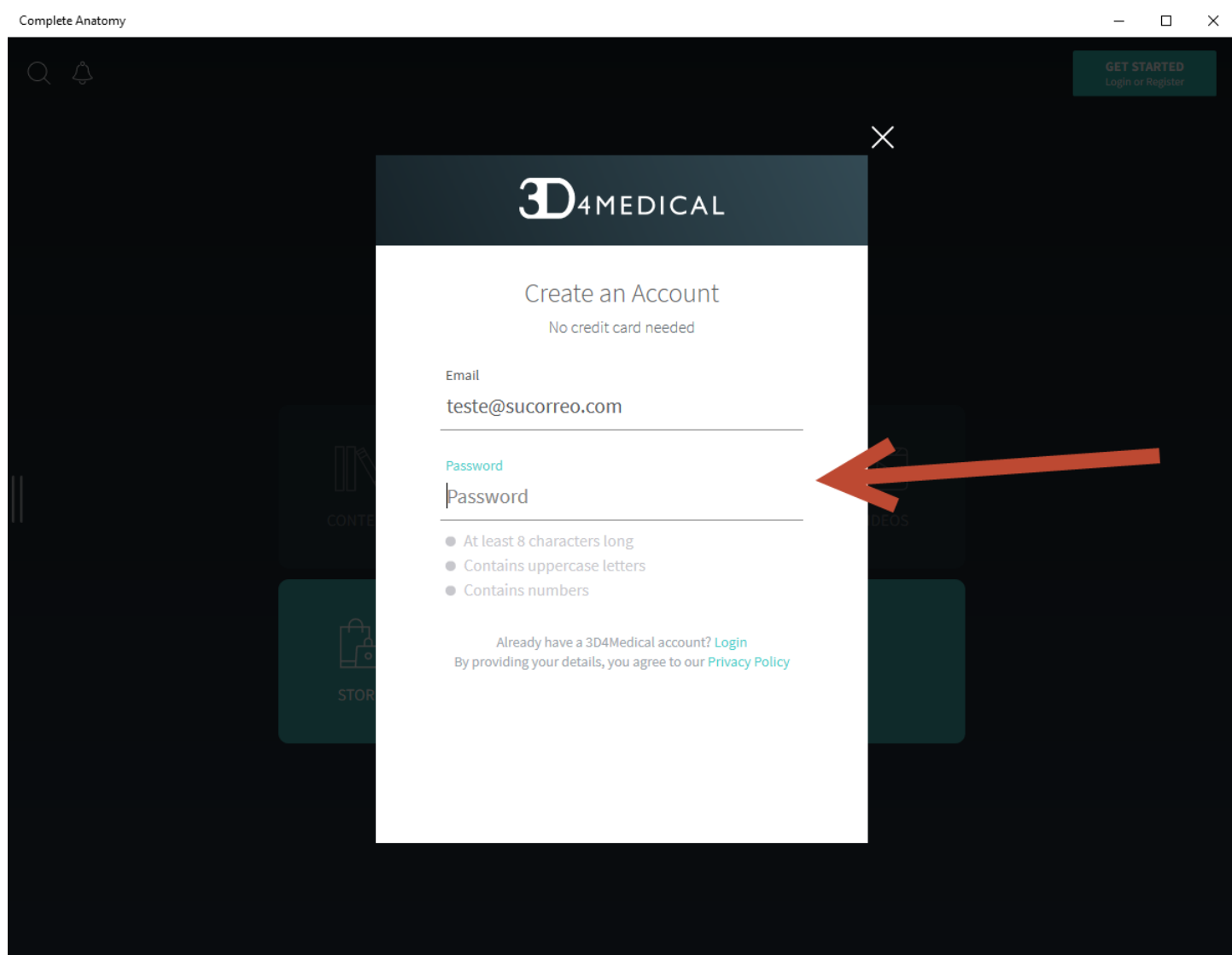
Email
teste@sucorreo.com

NEXT



4. A plataforma irá detetar que ainda não tem uma conta associada a este e-mail e pedirá que crie uma password. Ao finalizar, clique em NEXT

ATENÇÃO: Esta password NÃO é o Código de Ativação enviado. Se trata de uma password pessoal sua para acessar à plataforma.



Complete Anatomy

GET STARTED
Login or Register

3D4MEDICAL

Create an Account
No credit card needed

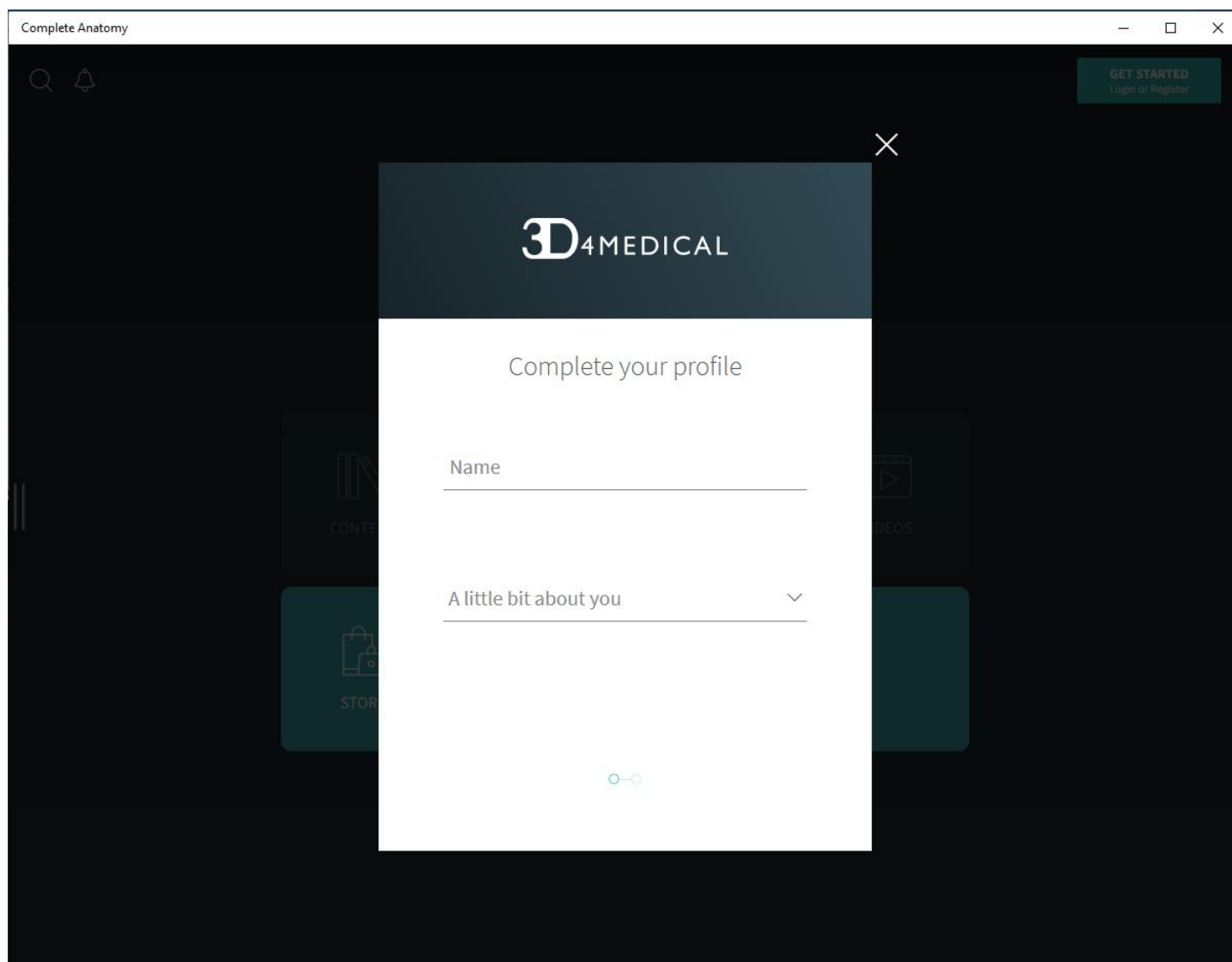
Email
testes@sucesso.com

Password
Password

- At least 8 characters long
- Contains uppercase letters
- Contains numbers

Already have a 3D4Medical account? [Login](#)
By providing your details, you agree to our [Privacy Policy](#)

5. Finalize o processo de criação da sua conta, indicando o seu nome e posição. Ao finalizar, clique em NEXT e depois em SIGN UP



Complete Anatomy

GET STARTED
Login or Register

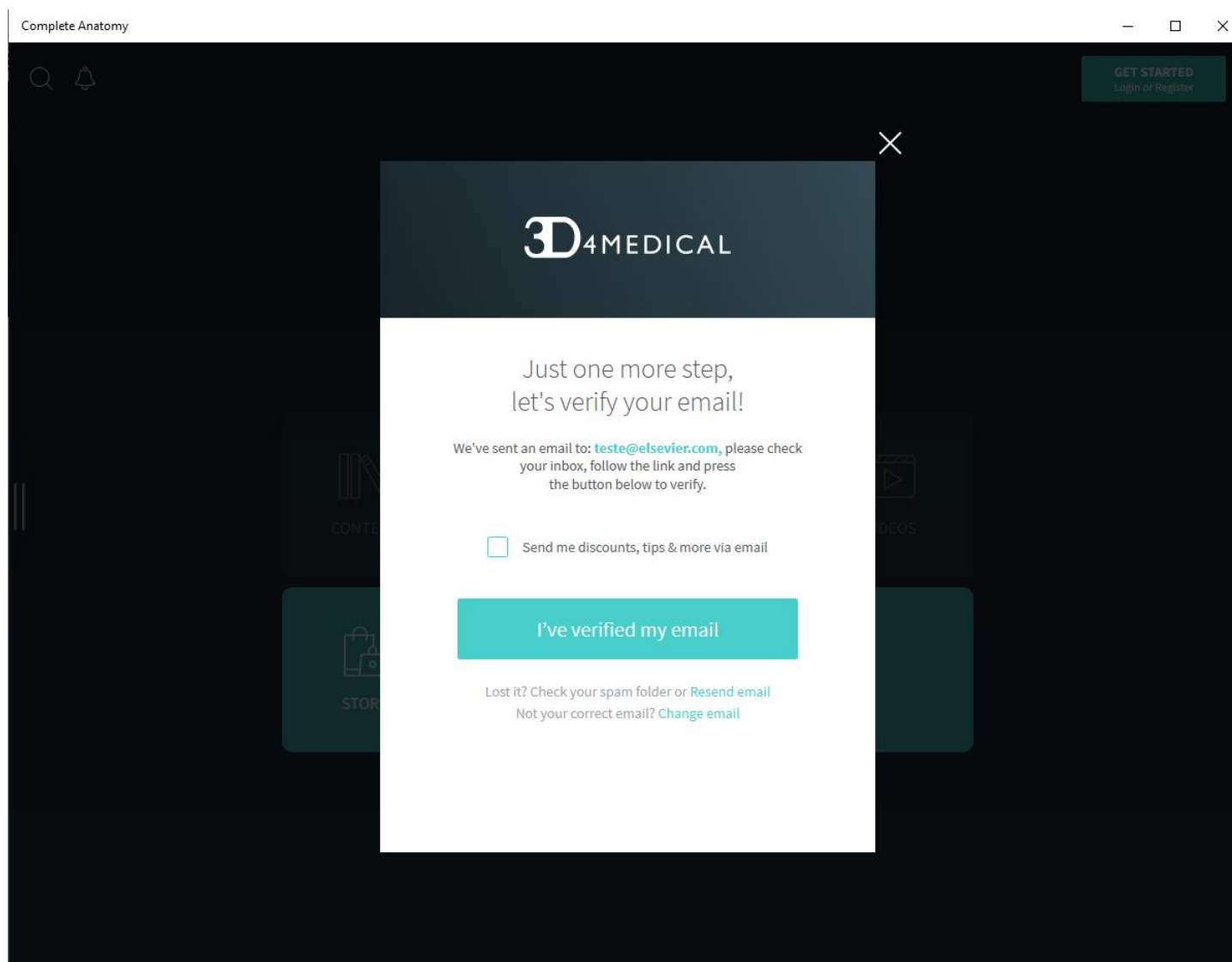
3D4MEDICAL

Complete your profile

Name

A little bit about you

6. Uma vez finalizado o processo de criação da conta, receberá um e-mail na sua caixa de entrada para confirmar/activar esta nova conta.



7. Confirmada e ativada, volte à tela inicial da aplicação e faça o seu primeiro Login, de forma semelhante ao passo 2. Introduza o seu e-mail registrado e a password criada no passo 4.

IMPORTANTE: para futuros acessos, caso não se lembre da password, pode pedir à sua alteração através da opção *“Forgot your password”*

Complete Anatomy

— □ ×

GET STARTED
Login or Register

×

3D4MEDICAL


Login

Email
teste@sucorre.com

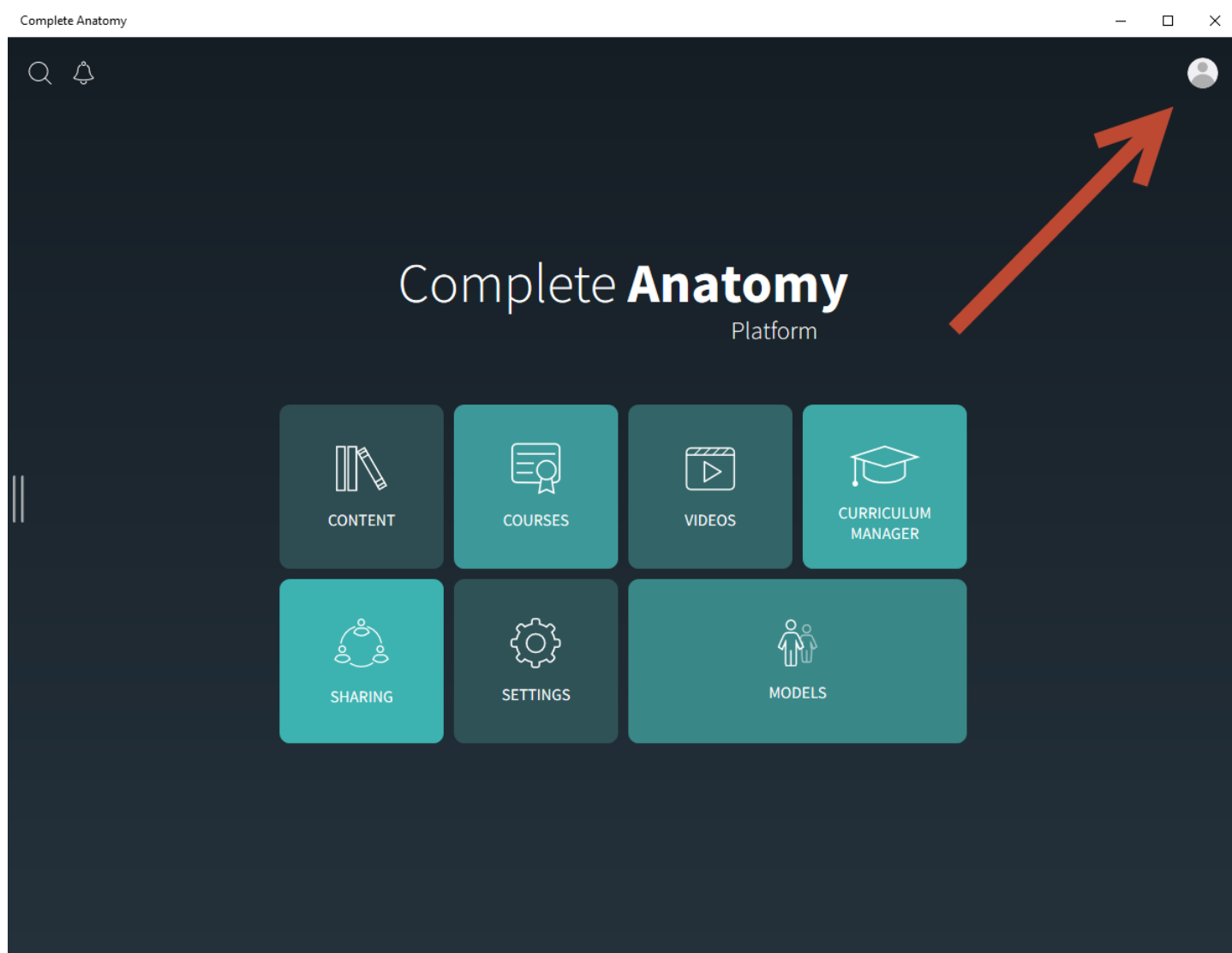
Password

Forgot your password?

Don't have a 3D4Medical account? [Get started](#)



8. Uma vez realizado o primeiro Login, acesse o menu de usuário, no canto superior direito da Aplicação (figura de uma silhueta).




9. Dentro deste menu, utilize o Código de Ativação enviado para habilitar o seu acesso **STUDENT PLUS**, inserindo o código facilitado no campo **“Redeem Code”**, que pode estar na seção final do menu de usuario (para telemóveis).


Complete Anatomy

Settings


- MY ACCOUNT
- NOTIFICATIONS
- PREFERENCES
- SHARING
- ABOUT



Access everything 3D4Medical with this one account



Fabio Silva
Academic
[EDIT ACCOUNT & EMAIL PREFERENCES](#)
fabio.silva@elsevier.com




[Change Password](#)


Redeem Code

ENTER YOUR 12 DIGIT CODE:

Your License Details



Educator
Present educational content, and send it to students



[View Subscription Details](#)

Specialty Areas

ENTER YOUR SPECIALTY AREAS:

Author Biography

Your bio will appear on any lectures or courses that you create.

ENTER YOUR INSTITUTION:

Enter institution

ENTER YOUR BIO:

Write your bio here

Already purchased? [Restore](#).

LOGOUT

FEEDBACK


10. Após inserir o Código de Ativação, clique em “Redeem”. A partir deste instante terá acesso a todas as funcionalidades do modo Educador por 30 dias.

IMPORTANTE: apenas é necessário ativar as funcionalidades adicionais para Estudantes (passos de 8 a 10) no primeiro Login.


Complete Anatomy

Settings


- MY ACCOUNT
- NOTIFICATIONS
- PREFERENCES
- SHARING
- ABOUT



Access everything 3D4Medical with this one account



Fabio Silva
Academic
[EDIT ACCOUNT & EMAIL PREFERENCES](#)
fabio.silva@elsevier.com



Change Password

Redeem Code

ENTER YOUR 12 DIGIT CODE:


H T 2 J 6 K C V O Y K T

[REDEEM](#)


Specialty Areas

ENTER YOUR SPECIALTY AREAS:

Your License Details



Educator
Present educational content, and send it to students



[View Subscription Details](#)

Author Biography

Your bio will appear on any lectures or courses that you create.

ENTER YOUR INSTITUTION:

Enter institution

ENTER YOUR BIO:

Write your bio here

Already purchased? [Restore](#).

[FEEDBACK](#)

LOGOUT