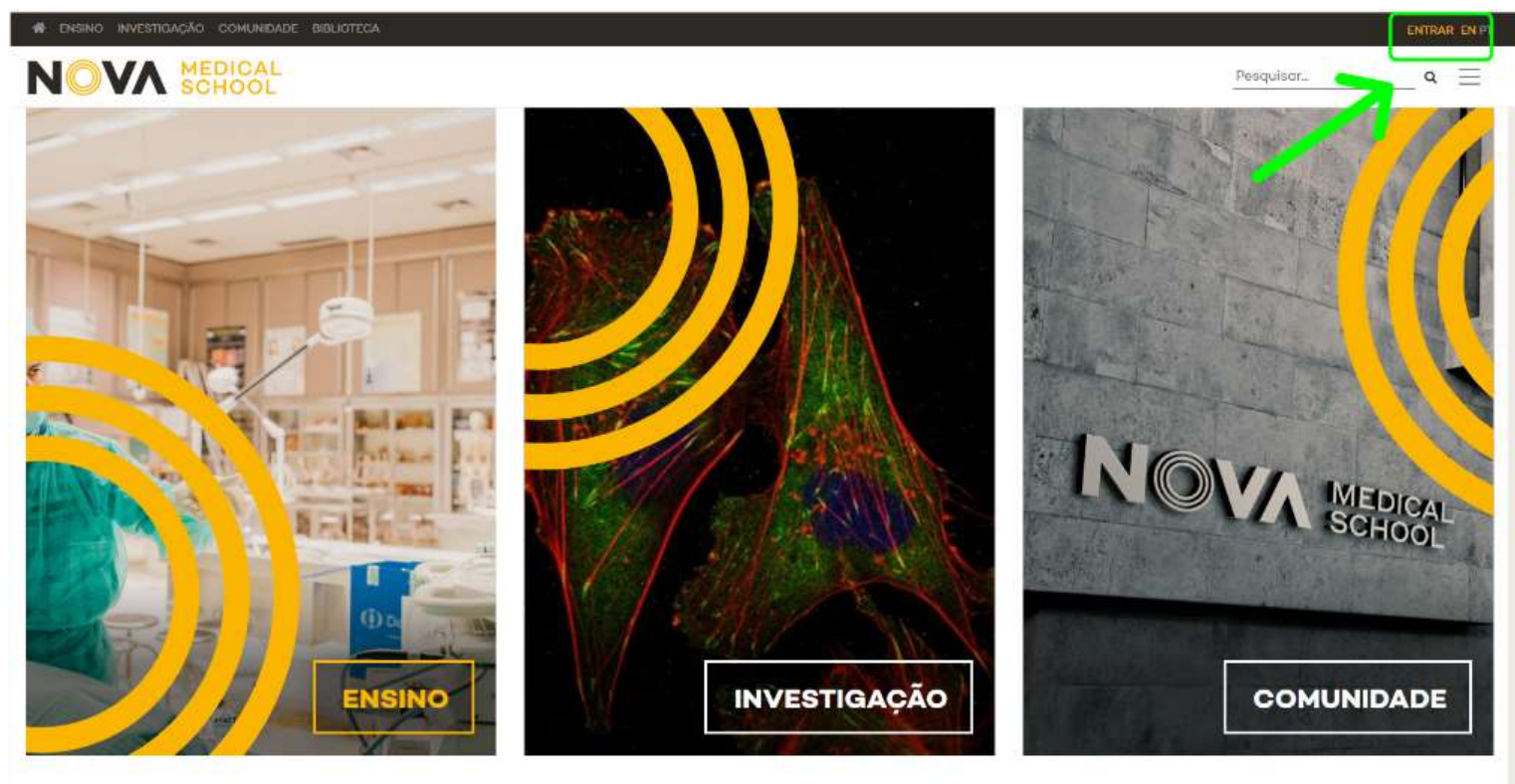


Guião para aceder às plataformas eletrónicas

1º PASSO

Entre no site na NOVA Medical School em www.nms.unl.pt e clique em “Entrar”.



2º PASSO

Insira o seu endereço de email institucional

The screenshot shows a login form on a dark background. At the top left is the NOVA MEDICAL SCHOOL logo. Below it is the heading "Iniciar sessão". There is a text input field with the placeholder "E-mail, telefone ou Skype". Below the field is a link "Não consegue aceder à sua conta?". A blue button labeled "Seguinte" is positioned to the right of the field. At the bottom of the form, there is a grey box containing the text "Não consegue entrar? Contacte-nos: suporte@nms.unl.pt". Below the form is a white box with a magnifying glass icon and the text "Opções de início de sessão".

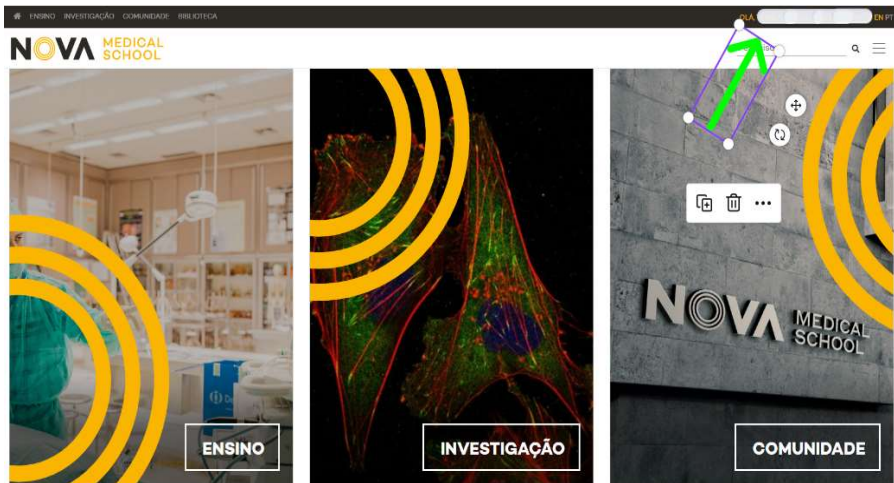
3º PASSO

Insira a sua Palavra Chave

The screenshot shows the password entry step of the login form. It features the NOVA MEDICAL SCHOOL logo at the top left. Below the logo is a back arrow and a partially filled email address field ending in "@nms.unl.pt". The heading "Introduzir palavra-passe" is centered. Below it is a password input field with the placeholder "Palavra-passe". A link "Esqueci-me da palavra-passe" is located below the field. A blue button labeled "Iniciar sessão" is positioned to the right of the field. At the bottom of the form, there is a grey box containing the text "Não consegue entrar? Contacte-nos: suporte@nms.unl.pt".

4º PASSO

Clique no seu nome



5º PASSO

Barra de acesso a várias plataformas



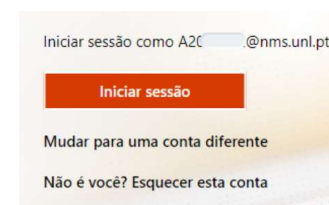
1 Acesso ao Moodle

- Aceda à pasta do seu curso (Licenciatura em Ciências da Nutrição ou Mestrado Integrado em Medicina)
- Aceda à pasta do 1º ano
- Na pasta de cada Unidade Curricular encontra informação específica e importante da qual deve tomar conhecimento (aulas práticas, salas, Ficha da Unidade Curricular)
- Na pasta dos Assuntos Académicos encontra informação institucional (regulamentos, calendários, horários, estatutos, etc.) e diversos avisos importantes. É nesta local que o Serviço Académico coloca a informação que é necessário transmitir aos alunos



2 Acesso ao email institucional

- Clique em “Iniciar Sessão”



- Clique em “Outlook”



AVISOS

O acesso a estas plataformas exige uma série de procedimentos internos só possíveis de realizar após a matrícula dos alunos, pelo que o seu total funcionamento poderá demorar alguns dias. Solicitamos que vá testando o seu acesso às plataformas.

A **comunicação entre o aluno e a faculdade tem de ser feita através do endereço de email institucional**, pelo que a partir do momento que tenha acesso ao seu email institucional, deverá ser este o meio a utilizar.

DÚVIDAS E QUESTÕES

Para questões técnicas relacionadas com as plataformas eletrónicas deve contactar suporte@nms.unl.pt

Para questões relacionadas com documentos e processo escolar deve contactar:

MIM - sa.mim.ano1@nms.unl.pt

LCN - sa.lcn.ano1@nms.unl.pt